

HAGFRÆÐISTOFNUN HÁSKÓLA ÍSLANDS

Hagfræðistofnun Háskóla Íslands
Odda v/Sturlugötu
Sími: 525-4500/525-4553
Fax nr: 552-6806
Heimasíða: www.hag.hi.is
Tölvufang: ioes@hag.hi.is


Skýrsla nr. C93:05

Tekju- og gjaldaskipting í skráningum og skoðunum ökutækja (II)

Framhaldsúttekt gerð fyrir Bifreiðaskoðun Íslands hf.

1993







Inngangur

Árið 1992 gerði Hagfræðistofnun H.Í. úttekt á skiptingu rekstrartekna og rekstrargjalda Bifreiðaskoðunar Íslands hf. milli skoðunarstöðva annars vegar og milli skoðunar og skráningar hins vegar. Við gerð þeirrar úttektar var stuðst við fjárhagsáætlun fyrirtækisins fyrir árið 1992. Þar sem nú liggur fyrir endanlegt uppgjör ársins hefur Bifreiðaskoðunar Íslands hf. beðið Hagfræðistofnun að endurtaka fyrri útreikninga m.v. ársreikning 1992.

Árin 1991 og 1992 hefur fyrirtækið verið að taka í notkun nýtt tölvukerfi og hefur stofnkostnaður bæði árin verið gjaldfærður. Þar sem þessi gjaldaliður flokkast að stærstum hluta undir skráningu og fyrirséð að hann falli niður á þessu ári þá sýnir hann kostnaðarhlutfallið milli skoðunar og skráningar þessi tvö ár. Útreikningar Hagfræðistofnunar miðast við að stofnkostnaður tölvukerfisins sé afskrifaður á fimm árum, sem leiðir til þess að afkoma fyrirtækisins árið 1992 batnar um rúmlega 25 mkr.

Helstu niðurstöður

Rekstrargjöld fyrirtækisins skiptast þannig að 63% eru vegna skoðunar og 37% eru vegna skráningar. 55% rekstrartekna eru tilkomnar vegna skoðunar og 45% vegna skráningar.

Til þess að skráningar og skoðanir hefðu sýnt jafna afkomu fyrir árið 1992 hefðu tekjur af skráningum átt að vera 16,6% lægri og tekjur af skoðunum 13,4% hærri en þær voru á árinu.

Miðað við afkomu fyrirtækisins árið 1992 greiða tekjur af skráningu skoðunina niður um 10,6% eða sem samsvarar rúmlega 30 mkr.

Tekjur og gjöld af rekstri færanlegu skoðunarstöðvarinnar eru færð á skoðanir eingöngu. Færanlega skoðunarstöðin var rekin með tæplega 13 mkr. tapi árið 1992. Ef færanlega skoðunarstöðin yrði lögð niður og ökutækin skoðuð í öðrum stöðvum þá myndi rekstrarafkoma skoðunar batna um 15-18 mkr. og rekstrartap skoðunar yrði 5-6% af tekjum skoðunar í stað 12%.



Bifreiðaskoðun Íslands hf.

Rekstrarreikningur 1992

	Reykjavík		Akureyri, Keflavík og Selfoss		Einmenningstöðvar		Færanteg skoðunastöð		Bifreiðaskoðun Íslands hf.		
	Skoðun	Skráning	Skoðun	Skráning	Skoðun	Skráning	Skoðun	Skráning	Skoðun	Skráning	Samtals
Tekjur	142.500.134	179.369.240	54.290.643	20.928.407	48.487.736	5.893.825	9.323.300		254.601.813	206.191.472	460.793.285
Rekstrargjöld	-116.653.604	-123.494.730	-44.676.582	-17.994.777	-46.096.052	-14.199.227	-15.101.432		-222.527.671	-155.688.735	-378.216.405
Skattar af rekstrargjöldum	-38.809	-41.078	0	0	0	0	0		-38.809	-41.078	-79.887
Framlag rekstrar	25.807.721	55.833.432	9.614.061	2.933.630	2.391.684	-8.305.402	-5.778.132		32.035.333	50.461.660	82.496.993
Fyringar	-13.976.467	-6.816.053	-6.343.866	-1.480.452	-7.385.206	-1.373.632	-3.482.084		-31.187.623	-9.670.137	-40.857.760
Hagnaður án fjármagnslíða	11.831.253	49.017.379	3.270.195	1.453.178	-4.993.523	-9.679.034	-9.260.215		847.710	40.791.522	41.639.233
Vaxtatekjur og verðbætur	752.726	947.479	286.779	110.550	256.126	31.133	49.248		1.344.879	1.089.162	2.434.041
Vaxtagjöld, verðbætur og gengismunur	-15.366.022	-9.738.976	-6.942.580	-1.875.767	-8.060.349	-1.570.439	-3.762.366		-34.131.317	-13.185.182	-47.316.499
Reiknaðar tekjur v/ verðlagsbreytinga	866.081	1.090.162	329.965	127.198	294.697	35.821	56.665		1.547.407	1.253.181	2.800.588
Hagnaður fyrir tekju- og eignaskatt	-1.915.962	41.316.045	-3.055.642	-184.842	-12.503.049	-11.182.519	-12.916.668		-30.391.321	29.948.683	-442.637
Tekju- og eignaskattur	0	8.085.920	0	0	0	0	0		0	8.085.920	8.085.920
Hagnaður af reglulegri starfsemi	-1.915.962	49.401.965	-3.055.642	-184.842	-12.503.049	-11.182.519	-12.916.668		-30.391.321	38.034.603	7.643.283



Bifreiðaskoðun Íslands hf.

Rekstrarreikningur 1992

(kerfisfostnaður allur gjaldfærður á árinu)

	Reykjavík		Akureyri, Keflavík og Selfoss		Einmenningssíðvar		Færanleg skoðunarstíð		Bifreiðaskoðun Íslands hf.		
	Skoðun	Skráning	Skoðun	Skráning	Skoðun	Skráning	Skoðun	Skráning	Skoðun	Skráning	Samtals
Tekjur	142.500.134	179.369.240	54.290.643	20.928.407	48.487.736	5.893.825	9.323.300	206.191.472	254.601.813	206.191.472	460.793.285
Rekstrargjöld	-116.653.604	-148.839.921	-44.676.582	-17.994.777	-46.096.052	-14.199.227	-15.101.432	-181.033.926	-222.527.671	-181.033.926	-403.561.596
Skattar af rekstrargjöldum	-38.809	-41.078	0	0	0	0	0	-41.078	-38.809	-41.078	-79.887
Framlag rekstrar	25.807.721	30.488.241	9.614.061	2.933.630	2.391.684	-8.305.402	-5.778.132	25.116.469	32.035.333	25.116.469	57.151.802
Fyrningar	-13.976.467	-6.816.053	-6.343.866	-1.480.452	-7.385.206	-1.373.632	-3.482.084	-9.670.137	-3.187.623	-9.670.137	-40.857.760
Hagnaður án fjármagnsliða	11.831.253	23.672.188	3.270.195	1.453.178	-4.993.523	-9.679.034	-9.260.215	15.446.331	847.710	15.446.331	16.294.042
Vaxtatekjur og verðbætur	752.726	947.479	286.779	110.550	256.126	31.133	49.248	1.089.162	1.344.879	1.089.162	2.434.041
Vaxtagjöld, verðbætur og gengismunur	-15.366.022	-9.738.976	-6.942.580	-1.875.767	-8.060.349	-1.570.439	-3.762.366	-13.185.182	-34.131.317	-13.185.182	-47.316.499
Reiknaðar tekjur v/ verðlagsbreytinga	866.081	1.090.162	329.965	127.198	294.697	35.821	56.665	1.253.181	1.547.407	1.253.181	2.800.588
Hagnaður fyrir tekju- og eignaskatt	-1.915.962	15.970.854	-3.055.642	-184.842	-12.503.049	-1.182.519	-12.916.668	4.603.492	-30.391.321	4.603.492	-25.787.828
Tekju- og eignaskattur	0	8.085.920	0	0	0	0	0	8.085.920	0	8.085.920	8.085.920
Hagnaður af reglulegri starfsemi	-1.915.962	24.056.774	-3.055.642	-184.842	-12.503.049	-1.182.519	-12.916.668	12.689.412	-30.391.321	12.689.412	-17.701.908



Bifreiðaskoðun Íslands hf.

Rekstrartekjur 1992

	Reykjavík		Akureyri, Keflavík og Selfoss		Eimenningsstöðvar		Færanleg skoðunarskið		Bifreiðaskoðun Íslands hf.		
	Samtals	Skoðun	Skráning	Samtals	Skoðun	Skráning	Samtals	Skoðun	Samtals	Skoðun	Skráning
Tekjur af skoðun	126.761.325	126.761.325	134.034.964	48.696.885	48.696.885	43.528.652	8.699.657	8.699.657	227.686.519	227.686.519	0
Tekjur af skráningu	134.034.964	134.034.964	16.105.801	16.105.801	16.105.801	4.219.747	4.219.747	4.219.747	154.360.502	154.360.502	0
Aðrar tekjur	38.555.072	38.555.072	4.762.977	4.762.977	4.762.977	1.610.150	8.534	8.534	44.936.733	44.936.733	8.534
Skráningarpjótur	108.689	108.689	-84	-84	-84	7.746	7.746	7.746	116.351	116.351	0
Reynslumerki	2.400	2.400	0	0	0	0	0	0	2.400	2.400	0
Einkasæðamerki	5.932.655	5.932.655	0	0	0	0	0	0	5.932.655	5.932.655	0
Áskifti af bifreiðaskrá	45.868	45.868	80	80	80	0	0	0	45.948	45.948	0
Upplysingagjöld	4.929.666	4.929.666	1.888.397	1.888.397	1.888.397	1.740.937	335.379	335.379	8.894.380	8.894.380	0
Álestur skumæla	3.935.119	3.935.119	1.507.418	1.507.418	1.507.418	1.389.707	267.718	267.718	7.099.961	7.099.961	0
Heimamerki	348.075	348.075	40.520	40.520	40.520	44.381	44.381	44.381	432.976	432.976	0
Skoðunarmiðar	350.080	350.080	104.585	104.585	104.585	125.287	12.012	12.012	591.964	591.964	0
Selkunnargjald	6.400.249	6.400.249	2.093.358	2.093.358	2.093.358	1.703.153	0	0	10.196.760	10.196.760	0
Námskeiðgjald	123.695	123.695	0	0	0	0	0	0	123.695	123.695	0
Úttekt & eftirlit verkstæð	173.512	173.512	9.639	9.639	9.639	9.639	9.639	9.639	192.790	192.790	0
Númerarammar	168.015	168.015	2.651	2.651	2.651	0	0	0	2.651	2.651	0
Önnur sala	61.073.095	15.738.809	6.823	6.823	6.823	2.162	2.162	2.162	177.000	177.000	0
Aðrar tekjur samtals	321.869.374	142.500.134	179.369.240	54.290.643	20.928.407	54.381.561	9.323.300	9.323.300	460.793.285	254.601.813	206.191.472
Rekstrartekjur alls	321.869.374	142.500.134	179.369.240	54.290.643	20.928.407	54.381.561	9.323.300	9.323.300	460.793.285	254.601.813	206.191.472



Bifreiðaskoðun Íslands hf.

Rekstrargjöld 1992

Skoðun

Beinn kostnaður

Laun	119.112.724
Húsnæðiskostnaður	10.855.202
Híti (snjóbræðsla)	661.381
Húsaleiga	5.278.396
Áhöld og tæki skoðunarst.	1.748.166
Varahlutir í áhöld og tæki	4.153.080
Viðhald án vsk.	1.906.903
Áhaldaleiga	10.107
Vinnufatnaður	798.172
Tjónakostnaður	20.474
Tjónakostnaður m/vsk.	211.882
Rekstrarvörur skoðunarst.	769.327
Prentun miða	2.858.580
Umboðslaun	112.098
Ferðakostnaður	2.549.653
Félagsgjöld	103.300
Bifreiðakostnaður	1.482.359
Umboðslaun	210.420
Samtals	<u>152.842.224</u>

Óbeinn kostnaður

Yfirstjórn	46.081.792
Húsnæðiskostnaður	2.058.123
Áhaldakostnaður á skrifst.	496.614
Bifreiðakostnaður	2.143.018
Ferðakostnaður	1.654.535
Vigtun, snjómokstur o.s.frv.	435.863
Matar- og kaffikostnaður	982.198
Mötuneyti	628.594
Annar kostnaður	634.945
Símakostnaður	1.356.951
Prentunarkostnaður	2.080.061
Auglýsingar	6.020.713
Kerfiskostnaður	3.475.715
Rekstrarvörur skrifstofu	538.498
Námsskaiðskostnaður	586.096
Sérfræðiaðstoð	445.578
Vátryggingar	66.153
Samtals	<u>69.685.447</u>

222.527.671

58,84%

Skráning

Beinn kostnaður

Laun	51.452.904
Vörunotkun	23.503.350
Póstburðargjöld	2.930.005
Flutningsgjöld	783.084
Gagnanet og tölvulínur	3.938.854
Samtals	<u>82.608.197</u>

Óbeinn kostnaður

Yfirstjórn	22.119.260
Húsnæðiskostnaður	3.474.621
Áhaldakostnaður á skrifst.	802.197
Bifreiðakostnaður	1.308.982
Ferðakostnaður	829.168
Vigtun, snjómokstur o.s.frv.	106.782
Matar- og kaffikostnaður	402.160
Mötuneyti	401.165
Annar kostnaður	1.106.312
Símakostnaður	1.066.624
Prentunarkostnaður	4.405.198
Auglýsingar	1.413.459
Kerfiskostnaður	33.864.143
Rekstrarvörur skrifstofu	1.345.004
Námsskaiðskostnaður	281.326
Sérfræðiaðstoð	133.627
Vátryggingar	20.509
Samtals	<u>73.080.538</u>

155.688.735

41,16%



Reykjavík

Skoðun

Beinn kostnaður

Laun	67.024.275
Húsnæðiskostnaður	4.533.568
Hliti (snjóbræðsla)	661.381
Húsaleiga	39.100
Áhöld og tækl skoðunarst.	650.825
Varahlutir í áhöld og tækl	1.857.132
Viðhald án vsk.	1.056.892
Áhaldaleiga	8.457
Vinnufatnaður	380.328
Tjónakostnaður	-5.998
Tjónakostnaður m/vsk.	100.304
Rekstrarvörur skoðunarst.	537.065
Prentun miða	1.584.354
Umboðslaun	112.098
Félagsgjöld	103.300
Samtals	78.643.080

Óbeinn kostnaður

Yfirstjórn	25.955.786
Húsnæðiskostnaður	773.735
Áhaldakostnaður á skrifst.	183.291
Bírfrelðakostnaður	926.532
Ferðakostnaður	972.890
Vigtun, snjómokstur o.s.frv.	255.716
Matar- og kaffikostnaður	336.454
Mötuneyti	628.594
Annar kostnaður	317.510
Símakostnaður	267.829
Prentunarkostnaður	1.117.119
Auglýsingar	3.664.594
Kerfiskostnaður	1.837.578
Rekstrarvörur skrifstofu	442.807
Námsskeiðakostnaður	330.089
Samtals	38.010.524

Alls 116.653.604

48,58%

Skráning

Beinn kostnaður


Laun	38.340.840
Vörunotkún	20.917.982
Póstburðargjöld	2.649.817
Flutningsgjöld	543.608
Gagnanet og tölvulnur	3.021.382
Samtals	65.473.628

Óbeinn kostnaður

Yfirstjórn	16.564.834
Húsnæðiskostnaður	2.192.250
Áhaldakostnaður á skrifst.	519.324
Bírfrelðakostnaður	926.532
Ferðakostnaður	620.839
Vigtun, snjómokstur o.s.frv.	83.694
Matar- og kaffikostnaður	214.704
Mötuneyti	401.165
Annar kostnaður	899.611
Símakostnaður	758.848
Prentunarkostnaður	3.779.145
Auglýsingar	916.149
Kerfiskostnaður	28.678.742
Rekstrarvörur skrifstofu	1.254.621
Námsskeiðakostnaður	210.643
Samtals	58.021.102

123.494.730

51,42%



Akureyri, Keflavík og Selfoss

Skoðun

Beinn kostnaður

Laun	23.042.046
Húsnæðiskostnaður	2.557.338
HIFI (snjóbræðsla)	0
Húsaleiga	1.742.818
Áhöld og tæki skoðunarst.	199.143
Varahlutir í áhöld og tæki	368.308
Viðhald án vsk.	404.861
Áhaldaleiga	800
Vinnufatnaður	195.690
Tjónakostnaður	0
Tjónakostnaður m/vsk.	46.776
Rekstrarvörur skoðunarst.	94.829
Prentun miða	606.915
Ferðakostnaður	238.896
Félagsgjöld	0
Samtals	<u>29.498.421</u>

Óbeinn kostnaður

Yfirstjórn	10.725.022
Húsnæðiskostnaður	510.602
Áhaldakostnaður á skrifst.	82.765
Blifreiðakostnaður	316.778
Ferðakostnaður	402.146
Vigtun, snjómokstur o.s.frv.	74.027
Matar- og kaffikostnaður	252.129
Mötuneyti	0
Annar kostnaður	101.040
Símakostnaður	167.455
Prentunarkostnaður	472.062
Auglýsingar	1.001.605
Kerfiskostnaður	715.463
Rekstrarvörur skrifstofu	48.080
Námsskeiðakostnaður	136.443
Sérfræðiaðstoð	143.733
Vátryggingar	28.813
Samtals	<u>15.178.161</u>

Alls 44.676.582

71,29%

Skráning

Beinn kostnaður

Laun	6.657.506
Vörunotkun	1.880.268
Póstburðargjöld	188.315
Flutningsgjöld	32.775
Gagnanet og tölvulínur	<u>165.932</u>
Samtals	8.924.796

Óbeinn kostnaður

Yfirstjórn	3.149.557
Húsnæðiskostnaður	510.602
Áhaldakostnaður á skrifst.	82.765
Blifreiðakostnaður	93.026
Ferðakostnaður	118.156
Vigtun, snjómokstur o.s.frv.	8.900
Matar- og kaffikostnaður	74.062
Mötuneyti	0
Annar kostnaður	101.040
Símakostnaður	49.176
Prentunarkostnaður	500.935
Auglýsingar	250.401
Kerfiskostnaður	3.995.444
Rekstrarvörur skrifstofu	48.080
Námsskeiðakostnaður	40.089
Sérfræðiaðstoð	39.285
Vátryggingar	<u>8.461</u>
Samtals	9.069.981

Alls 17.994.777

28,71%



Einmenningsstöðvar

Skoðun

Beinn kostnaður

Laun	20.380.246
Húsnæðiskostnaður	3.764.297
Hliti (snjóbræðsla)	0
Húsaleiga	3.496.478
Áhöld og tækil skoðunarst.	863.701
Varahlutir í áhöld og tækil	1.244.554
Viðhald án vsk.	373.247
Áhaldaleiga	850
Vinnufatnaður	166.401
Tjónakostnaður	24.111
Tjónakostnaður m/vsk.	64.802
Rækstrarvörur skoðunarst.	131.515
Prentun miða	559.523
Ferðakostnaður	938.674
Félagsgjöld	0
Umboðslaun	210.420
Samtals	<u>32.218.817</u>

Óbeinn kostnaður

Yfirstjórn	7.453.457
Húsnæðiskostnaður	771.769
Áhaldakostnaður á skrifst.	200.108
Bifreiðakostnaður	899.708
Ferðakostnaður	279.499
Vigtun, snjómokstur o.s.frv.	106.120
Matar- og kaffikostnaður	358.319
Mötuneyti	0
Annar kostnaður	205.159
Símakostnaður	801.483
Prentunarkostnaður	414.880
Auglýsingar	1.124.747
Kerfiskostnaður	795.119
Rækstrarvörur skrifstofu	42.304
Námsskeiðakostnaður	94.830
Sérfræðiaðstoð	292.395
Vátryggingar	37.340
Samtals	<u>13.877.235</u>

Alls 46.096.052

76,45%

Skráning

Beinn kostnaður


Laun	6.454.558
Vörunotkun	705.101
Póstburðargjöld	91.873
Flutningsgjöld	206.701
Gagnanet og tölvulnur	751.540
Samtals	<u>8.209.772</u>

Óbeinn kostnaður

Yfirstjórn	2.404.869
Húsnæðiskostnaður	771.769
Áhaldakostnaður á skrifst.	200.108
Bifreiðakostnaður	289.424
Ferðakostnaður	90.172
Vigtun, snjómokstur o.s.frv.	14.188
Matar- og kaffikostnaður	113.394
Mötuneyti	0
Annar kostnaður	105.661
Símakostnaður	258.599
Prentunarkostnaður	125.118
Auglýsingar	246.909
Kerfiskostnaður	1.189.957
Rækstrarvörur skrifstofu	42.304
Námsskeiðakostnaður	30.594
Sérfræðiaðstoð	94.342
Vátryggingar	12.048
Samtals	<u>5.989.455</u>

14.199.227

23,55%



Færanleg skoðunarstöð

Skoðun

Beinn kostnaður

Laun	8.666.157
Áhóid og tæki skoðunarst.	34.497
Varahlutir í áhóid og tæki	683.086
Viðhald án vsk.	71.903
Vinnufatnaður	55.753
Tjónakostnaður	2.361
Rekstrarvörur skoðunarst.	5.918
Prentun miða	107.788
Ferðakostnaður	1.372.083
Bífréðakostnaður	1.482.359
Samtals	<u>12.481.906</u>

Óbeinn kostnaður

Yfirstjórn	1.947.528
Húsnæðiskostnaður	2.017
Áhaldakostnaður á skrifst.	30.450
Matar- og kaffikostnaður	35.297
Annar kostnaður	11.237
Símakostnaður	120.184
Auglýsingar	229.767
Kerfiskostnaður	127.555
Rekstrarvörur skrifstofu	5.307
Námsskeiðakostnaður	24.733
Sérfræðlaðstöð	9.450
Prentunarkostnaður	76.001
Samtals	<u>2.619.526</u>

Alls 15.101.432

